



右頁／玄関を開けると、アオダモを植えた中庭が迎えてくれる。奥の格子戸への抜け感も心地いい 左頁・上／一部のみ2階建てにした、平屋に近い佇まい。庭は、植物が好きな奥さまが「これからつくり込んでいきたい」とのこと 下左／シックなタイルや間接照明が上質感を醸し出す玄関ホール 下中／弥彦山を見るためのビューカウンター 下右／その背面には、ご主人の洋酒コレクションコーナー。ガラスの棚板は高さ調節可能。ライトアップもできる

理想の家づくりができるかどうかは、住宅会社との出会いも重要だが、人との出会いも大きい。自分の心の内を、安心して話せる相手かどうか。それは間取りや仕様のことに限らない。家族のこと、趣味のこと、時には人生観にも及ぶかもしれない。実際、その日のドライブを取りやめにするほど、初対面の担当者との会話は弾んだ。こうして、止まっていたK夫妻の家づくりの時計の針が、再び動き出した。

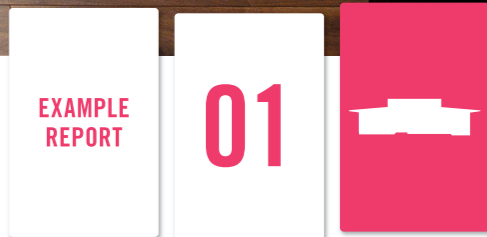
「これは当たり前かもしれない」という予感に胸が高鳴った。

雨も降り出し、ドライブは一時中断。のぼりが立つ新築住宅に入ってみることにした。「ちょうど私たちと年齢が近い方の家で、雰囲気がよく、二つの細かい要望にもきちんと応えているように感じました」とKさんは当時の印象を振り返る。そして、「流行のデザインを単に取り入れるだけでなく、自分たちの考えも尊重してくれそう」とも。そんなスタンスのディテールホームが手がけた住宅に偶然めぐり会えたのも幸運だったという。

「これは当たり前かもしれない」という予感に胸が高鳴った。

雨も降り出し、ドライブは一時中断。のぼりが立つ新築住宅に入ってみることにした。「ちょうど私たちと年齢が近い方の家で、雰囲気がよく、二つの細かい要望にもきちんと応えているように感じました」とKさんは当時の印象を振り返る。そして、「流行のデザインを単に取り入れるだけでなく、自分たちの考えも尊重してくれそう」とも。そんなスタンスのディテールホームが手がけた住宅に偶然めぐり会えたのも幸運だったという。

県央方面へのドライブの途中、道に迷ってしまったKさんたちを導くように立っていたのは、オープンハウスのぼりだった。夫婦ともに歳を重ね、静かに落ち着いて暮らせる家がほしいと何年も前から考えていた。いくつかのハウスメーカーの見学会にも足を運んだが、若い夫婦や子育て世代向けの住宅がほとんどで、「自分たち向きではないな」と感じていたという。



偶然出会えた、最高の家づくりのパートナー

いくつもの偶然が重なり、K夫妻とディテールホームは運命的に出会った。「くつろぎと安らぎ」をテーマにした家づくりの物語が始まる。

ディテールホーム / 坂井建設株式会社

新潟市西蒲区 K邸 | 木造軸組工法 | 工期150日 | フリープラン

それまでK夫妻が住んでいたのは、畳が中心の和風住宅だった。北向きの玄関は一步入ると暗く、居間も閉鎖的だったという。数少ない開口部の一つが西側にある台所で、奥さまは夏場、流れる汗を拭いながら料理をしていたそうだ。

新しい住まいへの一番の要望は「外の景色が見える明るい部屋で暮らしたい」というものだった。以前から用意していたという土地は、そのためとていいほど抜群のロケーションにある。南西に弥彦山がそびえ、その手前はぼっかりと開けて田園が広がっている。「この場所では、いかにくつろぎと安らぎを垣間見るか。それに基づいて、すべての提案をさせてくださいました」とディテールホムの担当者は語る。リビングの大開口は、もちろんその眺望を楽しむためのもの。リビングにおいても、キッチンにおいても、ダイニングテーブルで食事をしていても、弥彦最大のシンボルが視界に入るのだ。部屋の奥にはビューカウンターも。ここで読書をし、大好きなスコッチのグラスを傾けるのが、ご主人の休日の楽しみだという。

玄関は、以前の家と同じく北側が明かりとりのため、そして植物が好きな奥さまのため、ディテールホームは中庭を提案した。心地いい光と風が室内まで届くよう、屋根の形状や角度も細かく計算されている。昼

間明るいのはもちろん、夜はライトアップされ幻想的だ。そして、リビングから望む中庭もまた、深い安らぎを与えてくれる。

Kさんは、ディテールホームとの家づくりをこう振り返る。「たとえば『ここに数センチの段差が出ますが、どうしましょうか』とか、本当に細かいところまで聞いてくれるんです。おまかせしますよと返しても、『そういうわけにはいきません』と。その理由は、ディテールホームがオーナーとの二人三脚の家づくりを何より大事にしているからだ。『ただ完成したきれいな家を見るよりも、そこにたどり着く過程を大切にしています。結果的に大差がなかったとしても、一緒に吟味し、価格にも納得していただきながら進めることで、より理想の家近づけられると思っています』。数え切れないほどの会話を重ね、ともに作り上げた住まいの中に、家族の幸せが浮かび上がっていた。

ひとつの空間、いくつものビューポイント



01

どこにいても弥彦山の眺望が楽しめるLDK。天井は途中からレッドシダー張りに切り替え、外の軒へつなげている。木材の濃淡を内と外で一枚一枚合わせて張ることで、より一体感を高めた。景観を邪魔しないよう、柱の背面にブラインドが収められている

資料請求番号

DATA

敷地面積 / 499.91㎡(151.22坪)
 延床面積 / 204.48㎡(61.86坪)
 1階面積 / 158.11㎡(47.83坪)
 2階面積 / 46.37㎡(14.03坪)
 工 法 / 木造軸組工法
 基 礎 / ベタ基礎
 断 熱 材 / 高性能グラスウール
 屋 根 材 / ガルバリウム鋼板
 外 装 材 / 窯業系サイディング
 内 装 材 / クロス、タイル
 床 材 / ブラックウォールナット
 開 口 部 / アルミ樹脂断熱サッシ
 キッチン / LIXIL
 バスルーム / LIXIL
 そ の 他 / 造作家具
 竣工年月 / 2019年3月
 家族構成 / 夫婦+子ども2人




空に向かってすくすく伸びるアオダモ。春は小さな白い花が咲き、秋は紅葉が楽しめる



床材のウォールナットのブラウンと、壁のホワイトが落ち着いた雰囲気。壁は一部エコカラット貼りで、ほどよい表情を与えている。冬にペレットストーブを使うのを今から楽しみにしているそう



上 / 2階にある子ども部屋。収納棚は、ご本人が描いたスケッチを元に製作 下左 / モールテックス塗りの扉をスライドさせると調理器具が現れるキッチン 下右 / 室内干しやアイロン掛けができるランドリールーム。窓からの眺めや風通しも良い




2階からの光を階下に届けるスケルトン階段。リビングにあっても圧迫感がなく、むしろ直線的な造形や壁に映し出される影が、上品な美しさを添える

ディテールホーム
 / 坂井建設株式会社

〒955-0092 三条市須頃1-24
 Tel 0256-46-0610 Fax 0256-46-0611
 フリーダイヤル 0120-466-799

詳しい企業情報は「ビルダーズスクエア」をご覧ください。



左 / 窓側の壁にカウンターを配した寝室。照明の効果で癒しの空間に
 れる広さを確保した



右 / 将来を考え、トイレは車いすで入

01 資料請求番号

スマートフォン
 からでも資料
 請求できます

資料請求をして頂いた方先着30名様にクオ・カード500円分をプレゼント。
 ※詳細は273ページをご覧ください。